


CUMPLIMIENTO DE METAS COMPROMISO

23MSU0140Z Universidad de Quintana Roo
 Ejercicio fiscal 2011 Trimestre 2
 Nombre de la DES: CIENCIAS SOCIALES Y ECONÓMICO ADMINISTRATIVAS
 Clave Convenio P/PIFI-2011-23MSU0140Z-07
 Nombre del Proyecto: Desarrollo integral de la capacidad y competitividad de la DES para asegurar la coherencia con las necesidades de la comunidad estudiantil y con el entorno.

Clave MC	Metas Compromiso	Original		Ajustado Anual		Ajustado Trimestral		Valores alcanzados en el trimestre 2				Observaciones de la Institución
		Número	%	Número	%	Número	%	Número	Avance			
									Porcentajes			
								Indicador	Trimestral	Anual		
Capacidad Académica												
Personal académico. Número y porcentaje de PTC de la institución con: Total:50												
1.1.2	Maestría	37	52.00	50	100.00	45	90.00	22	44.00	48.89	44	No hay congruencia debido a que por error en la reprogramación se contabilizaron los PTC extraordinarios, cuando debieron ser sólo los profesores investigadores de carrera (PIC). Igualmente, se contó a todos los PTC con grado de maestría, incluyendo a los que cuentan también con doctorado. Son menos maestros que el reporte pasado porque 1 profesor obtuvo el grado de doctor y 1 profesora con grado de MC falleció.
1.1.3	Doctorado	23	48.00	25	50.00	21	42.00	20	40.00	95.24	80	Este dato también se vio afectado al contabilizar los PTC extraordinarios. Sin embargo, es mayor que el trimestre pasado porque 1 ptc obtuvo su grado de doctor.



CUMPLIMIENTO DE METAS COMPROMISO

23MSU0140Z Universidad de Quintana Roo
 Ejercicio fiscal 2011 Trimestre 2
 Nombre de la DES: CIENCIAS SOCIALES Y ECONÓMICO ADMINISTRATIVAS
 Clave Convenio: P/PIFI-2011-23MSU0140Z-07
 Nombre del Proyecto: Desarrollo integral de la capacidad y competitividad de la DES para asegurar la coherencia con las necesidades de la comunidad estudiantil y con el entorno.

Clave MC	Metas Compromiso	Original		Ajustado Anual		Ajustado Trimestral		Valores alcanzados en el trimestre 2				Observaciones de la Institución
		Número	%	Número	%	Número	%	Número	Avance			
									Indicador	Trimestral	Anual	
1.1.4	Posgrado en el área disciplinar de su desempeño	60	85.00	50	100.00	47	94.00	42	84.00	89.36	84	Este dato también se vio afectado al contabilizar los PTC extraordinarios y por el fallecimiento de una profesora con posgrado.
1.1.5	Doctorado en el área disciplinar de su desempeño	23	48.00	25	50.00	21	42.00	20	40.00	95.24	80	Este dato también se vio afectado al contabilizar los PTC extraordinarios.
1.1.6	Perfil deseable reconocido por el PROMEP-SES	38	80.00	46	92.00	0	0.00	36	72.00	100+	78.26	Algunos profesores que actualmente son becarios PROMEP no han renovado su perfil PROMEP.
1.1.7	Adscripción al SNI o SNC	14	29.00	15	30.00	0	0.00	12	24.00	100+	80	Una profesora perdió su membresía SNI, pero otro PTC logró la membresía.
1.1.8	Participación en el programa de tutorías	71	100.00	50	100.00	48	96.00	44	88.00	91.67	88	Este dato también se vio afectado al contabilizar los PTC extraordinarios.
Profesores (PTC,PMT,PA) que reciben capacitación. Total:60												
1.1.9	Profesores (PTC, PMT y PA) que reciben capacitación y/o actualización con al menos 40 horas por año	47	66.00	60	100.00	0	0.00	118	196.67	100+	100+	La capacitación la reciben todos los profesores.
Cuerpos Académicos: Total:4												
1.2.1	Consolidados.	1	17.00	1	25.00	1	25.00	1	25.00	100.00	100	El CA de Estudios económicos y sociales se mantiene como consolidado.



CUMPLIMIENTO DE METAS COMPROMISO

23MSU0140Z Universidad de Quintana Roo 2011 Trimestre 2
 Ejercicio fiscal
 Nombre de la DES: CIENCIAS SOCIALES Y ECONÓMICO ADMINISTRATIVAS
 Clave Convenio P/PIFI-2011-23MSU0140Z-07
 Nombre del Proyecto: Desarrollo integral de la capacidad y competitividad de la DES para asegurar la coherencia con las necesidades de la comunidad estudiantil y con el entorno.

Clave MC	Metas Compromiso	Original		Ajustado Anual		Ajustado Trimestral		Valores alcanzados en el trimestre 2				Observaciones de la Institución
		Número	%	Número	%	Número	%	Avance				
								Número	Porcentajes			
							Indicador	Trimestral	Anual			
1.2.2	En Consolidación.	3	50.00	2	50.00	0	0.00	2	0.00	100+	100.00	Los CA's en consolidación continúan sus trabajos para transitar a consolidados.
1.2.3	En Formación.	2	33.00	1	25.00	0	0.00	1	0.00	100+	100.00	El CA en formación continúa sus trabajos para transitar al siguiente nivel.
Competitividad Académica												
Programas educativos de TSU, PA y licenciatura: Total:7												
2.1.1	Número y % de PE con estudios de factibilidad para buscar su pertinencia	8	88.00	7	100.00	0	0.00	7	0.00	100+	100.00	No se abrió la Lic en Trabajo Social por falta de espacio. El PE de Profesional asociado en Turismo Alternativo se encuentra suspendido y en proceso de cancelación.
2.1.2	Número y % de PE con currículo flexible	7	100.00	7	100.00	0	0.00	7	0.00	100+	100.00	Los trabajos de actualización se encuentran en proceso.
2.1.3	Número y % de PE que se actualizarán incorporando elementos de enfoques centrados en el estudiante o en el aprendizaje.	7	100.00	7	100.00	0	0.00	0	0.00	0.00	0.00	Los trabajos de actualización se encuentran en proceso.
2.1.4	Número y % de PE que se actualizarán incorporando estudios de seguimiento de egresados	2	22.00	2	28.57	1	14.29	0	0.00	0.00	0.00	Los trabajos de actualización se encuentran en proceso.
2.1.5	Número y % de PE que se actualizarán incorporando estudios de empleadores	2	22.00	2	28.57	1	14.29	0	0.00	0.00	0.00	Los trabajos de actualización se encuentran en proceso.



CUMPLIMIENTO DE METAS COMPROMISO

23MSU0140Z Universidad de Quintana Roo
 Ejercicio fiscal 2011 Trimestre 2
 Nombre de la DES: CIENCIAS SOCIALES Y ECONÓMICO ADMINISTRATIVAS
 Clave Convenio P/PIFI-2011-23MSU0140Z-07
 Nombre del Proyecto: Desarrollo integral de la capacidad y competitividad de la DES para asegurar la coherencia con las necesidades de la comunidad estudiantil y con el entorno.


Clave MC	Metas Compromiso	Original		Ajustado Anual		Ajustado Trimestral		Valores alcanzados en el trimestre 2				Observaciones de la Institución
		Número	%	Número	%	Número	%	Avance				
								Número	Porcentajes			
								Indicador	Trimestral	Anual		
2.1.6	Número y % de PE que se actualizarán incorporando el servicio social en el plan de estudios	1	14.00	2	28.57	1	14.29	0	0.00	0.00	0.00	Los trabajos de actualización se encuentran en proceso.
2.1.7	Número y % de PE que se actualizarán incorporando la práctica profesional en el plan de estudios	0	0.00	1	14.29	0	0.00	0	0.00	0.00	0.00	Los trabajos de actualización se encuentran en proceso.
2.1.8	Número y % de PE basado en competencias	1	11.00	1	14.29	0	0.00	0	0.00	0.00	0.00	Los trabajos de actualización se encuentran en proceso.
2.1.9	Número y % de PE que alcanzarán el nivel 1 los CIEES.	7	100.00	7	100.00	0	0.00	7	0.00	100+	100.00	Todos los PE tienen nivel 1 de CIEES.
2.1.10	PE que serán acreditados por organismos reconocidos por el COPAES.	4	57.00	3	42.86	1	14.29	1	0.00	100.00	33.33	Hasta el momento esta el PE de Sistemas Comerciales; sin embargo para este año al menos están contemplados 2 PE para su acreditación.
2.1.11	Número y % de PE de licenciatura y TSU de buena calidad del total de la oferta educativa evaluable	7	100.00	7	100.00	0	0.00	7	0.00	100+	100.00	Todos los PE son de buena calidad.
Matrícula atendida en PE y TSU de buena calidad del total asociada a los PE evaluables. Total:1,259												
2.1.12	Número y % de matrícula atendida en PE de licenciatura y TSU de buena calidad del total asociada a los PE evaluables	1401	100.00	1259	100.00	0	0.00	1222	0.00	100+	97.06	La matrícula registrada en el reporte anterior corresponde al último corte disponible de información.
Programas educativos de posgrado: Total:2												
2.2.3	PE reconocidos por el Programa Nacional de Posgrado de Calidad (PNPC)	2	100.00	2	100.00	0	0.00	2	0.00	100+	100.00	Los PE de posgrado se mantienen en el PNPC.
2.2.4	PE que ingresarán al Programa de Fomento a la Calidad (PFC)	2	100.00	2	100.00	0	0.00	2	0.00	100+	100.00	Todos los PE de posgrado están en el PFC.
Matrícula atendida en PE de Posgrado de buena calidad. Total:25												



CUMPLIMIENTO DE METAS COMPROMISO

23MSU0140Z Universidad de Quintana Roo
 Ejercicio fiscal 2011 Trimestre 2
 Nombre de la DES: CIENCIAS SOCIALES Y ECONÓMICO ADMINISTRATIVAS
 Clave Convenio P/PIFI-2011-23MSU0140Z-07
 Nombre del Proyecto: Desarrollo integral de la capacidad y competitividad de la DES para asegurar la coherencia con las necesidades de la comunidad estudiantil y con el entorno.


Clave MC	Metas Compromiso	Original		Ajustado Anual		Ajustado Trimestral		Valores alcanzados en el trimestre 2				Observaciones de la Institución	
		Número	%	Número	%	Número	%	Número	Avance				
									Porcentajes				
								Indicador	Trimestral	Anual			
2.2.6	Número y porcentaje de matrícula atendida en PE de posgrado de buena calidad.	30	100.00	25	100.00	0	0.00	27	0.00	100+	100+	La matrícula registrada en el reporte anterior corresponde al último corte disponible de información.	
Eficiencia terminal:		M1	M2	%	M2	%	M2 Ajustado	% Ajustado	M2 Alcanzado	% Alcanzado	% Trimestral	% Total	Observaciones IES
2.3.2	Tasa de egreso por cohorte para PE de TSU y PA	32	13	41.00	17	53.13	0	0.00	12	0.00	70.59	100+	Los indicadores registran los alumnos que finalizaron sus estudios en el tiempo previsto en el PE. Anteriormente se consideraban todos los egresados en la cohorte, dada la limitación en la base de datos. De manera que los indicadores reflejados en la reprogramación están sobreestimados con respecto a los indicadores que se reportan en el presente. Este PE se encuentra cancelado, por lo que los egresados son de la última cohorte. Pero corresponden a una tasa de egreso de 12/31=39%



CUMPLIMIENTO DE METAS COMPROMISO

23MSU0140Z Universidad de Quintana Roo
 Ejercicio fiscal 2011 Trimestre 2
 Nombre de la DES: CIENCIAS SOCIALES Y ECONÓMICO ADMINISTRATIVAS
 Clave Convenio P/PIFI-2011-23MSU0140Z-07
 Nombre del Proyecto: Desarrollo integral de la capacidad y competitividad de la DES para asegurar la coherencia con las necesidades de la comunidad estudiantil y con el entorno.

Clave MC	Metas Compromiso	Original		Ajustado Anual		Ajustado Trimestral		Valores alcanzados en el trimestre 2				Observaciones de la Institución	
		Número	%	Número	%	Número	%	Número	Avance		Anual		
									Indicador	Trimestral			
2.3.3	Tasa de titulación por cohorte para PE de TSU y PA	32	13	41.00	17	53.13	0	0.00	13	0.00	76.47	100+	Los indicadores registran los alumnos que se titularon en el tiempo previsto en el PE, más 1 año adicional. Anteriormente se consideraban todos los titulados en la cohorte, dada la limitación en la base de datos. De manera que los indicadores reflejados en la reprogramación están sobreestimados con respecto a los indicadores que se reportan en el presente. Corresponden a una tasa de 13/30=43%



CUMPLIMIENTO DE METAS COMPROMISO

23MSU0140Z Universidad de Quintana Roo
 Ejercicio fiscal 2011 Trimestre 2
 Nombre de la DES: CIENCIAS SOCIALES Y ECONÓMICO ADMINISTRATIVAS
 Clave Convenio P/PIFI-2011-23MSU0140Z-07
 Nombre del Proyecto: Desarrollo integral de la capacidad y competitividad de la DES para asegurar la coherencia con las necesidades de la comunidad estudiantil y con el entorno.

Clave MC	Metas Compromiso	Valores alcanzados en el trimestre 2												Observaciones de la Institución
		Original		Ajustado Anual		Ajustado Trimestral		Número	Avance					
		Número	%	Número	%	Número	%		Porcentajes					
								Indicador	Trimestral	Anual				
2.3.4	Tasa de egreso por cohorte para PE de licenciatura	678	54	8.00	45	6.64	0	0.00	0	0.00	0.00	0.00	Los indicadores registran los alumnos que finalizaron sus estudios en el tiempo previsto en el PE. Anteriormente se consideraban todos los egresados en la cohorte, dada la limitación en la base de datos. De manera que los indicadores reflejados en la reprogramación están sobreestimados con respecto a los indicadores que se reportan en el presente. Sin embargo, esta tasa corresponde a 34/300=11%	



CUMPLIMIENTO DE METAS COMPROMISO

23MSU0140Z Universidad de Quintana Roo
 Ejercicio fiscal 2011 Trimestre 2
 Nombre de la DES: CIENCIAS SOCIALES Y ECONÓMICO ADMINISTRATIVAS
 Clave Convenio P/PIFI-2011-23MSU0140Z-07
 Nombre del Proyecto: Desarrollo integral de la capacidad y competitividad de la DES para asegurar la coherencia con las necesidades de la comunidad estudiantil y con el entorno.

Clave MC	Metas Compromiso	Original		Ajustado Anual		Ajustado Trimestral		Valores alcanzados en el trimestre 2				Observaciones de la Institución	
		Número	%	Número	%	Número	%	Número	Avance				
									Porcentajes				
								Indicador	Trimestral	Anual			
2.3.5	Tasa de titulación por cohorte para PE de licenciatura	678	54	8.00	76	11.21	0	0.00	99	0.00	100+	100+	Los indicadores registran los alumnos que se titularon en el tiempo previsto en el PE, más 1 año adicional. Anteriormente se consideraban todos los titulados en la cohorte, dada la limitación en la base de datos. De manera que los indicadores reflejados en la reprogramación están sobreestimados con respecto a los indicadores que se reportan en el presente. Corresponde a una tasa de titulación de 99/298=33%





CUMPLIMIENTO DE METAS COMPROMISO

23MSU0140Z Universidad de Quintana Roo
 Ejercicio fiscal 2011 Trimestre 2
 Nombre de la DES: CIENCIAS SOCIALES Y ECONÓMICO ADMINISTRATIVAS
 Clave Convenio P/PIFI-2011-23MSU0140Z-07
 Nombre del Proyecto: Desarrollo integral de la capacidad y competitividad de la DES para asegurar la coherencia con las necesidades de la comunidad estudiantil y con el entorno.

Clave MC	Metas Compromiso	Original		Ajustado Anual		Ajustado Trimestral		Valores alcanzados en el trimestre 2				Observaciones de la Institución	
		Número	%	Número	%	Número	%	Avance					
								Número	Porcentajes				
							Indicador	Trimestral	Anual				
2.3.6	Tasa de graduación para PE de posgrado	0	0	0.00	0	0.00	0	0.00	7	0.00	100+	100+	Los indicadores registran los alumnos que finalizaron sus estudios en el tiempo previsto en el PE. Anteriormente se consideraban todos los graduados en la cohorte, dada la limitación en la base de datos. De manera que los indicadores reflejados en la reprogramación están sobreestimados con respecto a los indicadores que se reportan en el presente. Sin embargo, esta tasa corresponde a 7/13=54%

Porcentaje ponderado del cumplimiento de las metas compromiso: 0


 Rector


 Responsable del Proyecto